

GEDA®

Wci garka linowa

Mini 60 S

Maxi 120 S

Maxi 150 S

Idealna do pracy przy rusztowaniach, prac dekarских i dociepleniowych

Szybka i bezpieczna elektryczna wci garka linowa do transportu materiałów na rusztowanie



► Dane techniczne

GEDA Mini 60 S




Ud wig 60 kg
Max. wysoko 40/76 m
Długo liny 51/81 m
Nap d 0,25/0,75 kW/
Zasilanie 230 V/50 Hz
Pr dko 23/69 m/min.

GEDA Maxi 120 S

Ud wig 120 kg
Max. wysoko 40/76 m
Długo liny 51/81 m
Nap d 0,45/1,35 kW/
Zasilanie 230 V/50 Hz
Pr dko 20/60 m/min.

GEDA Maxi 150 S

Ud wig 150 kg
Max. wysoko 40/76 m
Długo liny 51/81 m
Nap d 0,45/1,35 kW/
Zasilanie 230 V/50 Hz
Pr dko 15/45 m/min.



Wci garki do montażu rusztowa GEDA Mini i Maxi montuje się w prosty sposób u dołu rusztowania. U góry, na dowolnej wysokości ci rusztowania montuje się lekki wysi gnik obrotowy. Maksymalna wysokość pracy tej wci garki wynosi 40 m, a w przypadku podwieszenia windy wci garki wynosi - 76 m.

Dwie pr dki podnoszenia, zabezpieczenie przed przecięciem i zabezpieczenie przed skręcaniem się liny czyni te wci garki niezastąpionym narzędziem, pomocnym w budowie rusztowa i w transporcie materiałów budowlanych.

Do transportu materiałów budowlanych służy wyposażenie dodatkowe.

ALTUS
KONSTRUKTYWNY PARTNER

ul. Podskale 13, 30-522 Kraków
tel/fax. +48 12 656 61 71
altus@altus.pl

GEDA®
ORIGINAL

► Bezpieczeństwo pracy

- 1 Łatwe zakładanie liny na obrotowe ramie wysi gnika bez konieczności rozkręcania rolek
- 2 Silnik zatrzymuje się, jeśli lina przestaje być naciągana
- 3 W przypadku przecięcia wciągarki wyłącznik przeciwnowycieczny